

13/2/2017



v4.1

REGLAMENTO DE JUGGER

ÍNDICE

[Introducción](#)

[Juggger](#)

[Seguridad ante todo](#)

[Reglamento](#)

[El campo de juego](#)

[Acotación y dimensiones](#)

[El centro](#)

[Zonas de marcaje o base](#)

[Los Jugadores](#)

[Equipo](#)

[Corredor](#)

[Kette](#)

[Pompfers](#)

[Capitán](#)

[Zona de equipo](#)

[Equipamiento](#)

[Jugg](#)

[Armas](#)

[Qtip](#)

[Bastón o Stab](#)

[Mandoble](#)

[Espada Corta](#)

[Escudo](#)

[Kette o cadena](#)

[Arma rota](#)

[Otro Equipamiento](#)

[Desarrollo de un partido](#)

[Duración de un partido](#)

[Intervalos](#)

[Puntos](#)

[Tantos](#)

[Comenzar un punto](#)

[Formación de la línea](#)

[Perder un partido](#)

[Interrupciones](#)

[Jugador fuera de juego](#)

[Reiniciar o repetir un punto](#)

[Sustituciones](#)

[Pausas](#)

[Ganador del partido](#)

[Modelo de Intervalos](#)

[Jugg de Oro](#)

[Modelo de Sets](#)

[Modelo por tiempo](#)

[Prórroga](#)

[Sistema de Juego](#)

[Golpes e impactos](#)

[Kette](#)

[Escudo](#)

[Fuerza desmesurada y aturdimiento](#)

[Zonas de impacto](#)

[Cuello y Cabeza](#)

[Mano](#)

[Dobles](#)

[Al mismo tiempo](#)

[Arrodillarse](#)

[Tiempos de penalización](#)

[Reincorporarse al juego](#)

[Atacar levantándose](#)

[Pineos](#)

[Cargas](#)

[Lucha de corredores](#)

[Hand Off](#)

[Dentro y fuera del campo](#)

[Indicar al contrario que continúe](#)

[Agarre indebido del arma](#)

[Fondos con el stab](#)

[Interactuar con las bases](#)

[Jugadores Activos](#)

[Sanciones](#)

[Avisos](#)

Faltas

Tiempos de penalización

Faltas Leves

Faltas Graves

Faltas graves indirectas

Faltas graves directas

Acuerdo entre jugadores

Falta Penal

Expulsiones

Descalificación

Falta técnica

Perder un partido

Normativa Arbitral

Equipo Arbitral

Componentes

Principal

Secundario

Base

Contadores

Introducción

Juggger

El Juggger es un deporte de equipo que combina elementos de deportes de pelota con elementos de deportes de lucha, en el que dos equipos de cinco jugadores tratan de marcar tantos e impedir que el equipo contrario lo haga. El Juggger se juega con una pelota (llamada jugg) y unas armas recubiertas con materiales blandos.

A diferencia de otros deportes similares, solamente un jugador de cada equipo (el corredor) está autorizado para tocar físicamente el jugg y deberá hacerlo con las manos. Para conseguir un tanto debe colocarse el jugg en la zona rival concretamente dentro de una marca (denominada base) situada en cada uno de los dos extremos del terreno de juego. El resto de los jugadores (los pompfers) portan armas y las utilizan para enfrentarse a los jugadores del equipo contrario y proteger a su corredor. Al final, el equipo que haya marcado más tantos es el ganador.

Seguridad ante todo

El juggger no es un deporte que se base en la fuerza bruta, sino en la habilidad y la estrategia. En este sentido, el reglamento prohíbe en todo momento los impactos fuertes con las armas y el contacto físico entre jugadores, a excepción de los corredores tal y como se detalla más adelante.

A fin de comprobar la seguridad de las armas de los jugadores, antes de su utilización son sometidas a un exhaustivo control de seguridad. Todas las armas han de tener un acolchado amplio que permita que los impactos con ellas no provoquen daños.

En definitiva, el Juggger es un deporte de contacto muy completo, ya que trabaja todo el cuerpo, la mente y el juego en equipo y en el que se minimizan los riesgos.

Reglamento

Este documento pretende agrupar los conceptos básicos del Juggger y servir de base y punto de encuentro para que las diferentes comunidades de jugadores de la geografía española puedan jugar a este deporte bajo las mismas reglas. En caso de contradicción entre reglas prevalecerá la más restrictiva o detallada.

Adicionalmente a este reglamento se detallan dos anexos. El primero sirve como aclaración de las situaciones que puedan darse en un partido y el segundo como guía de arbitraje para el deporte.

1. El campo de juego

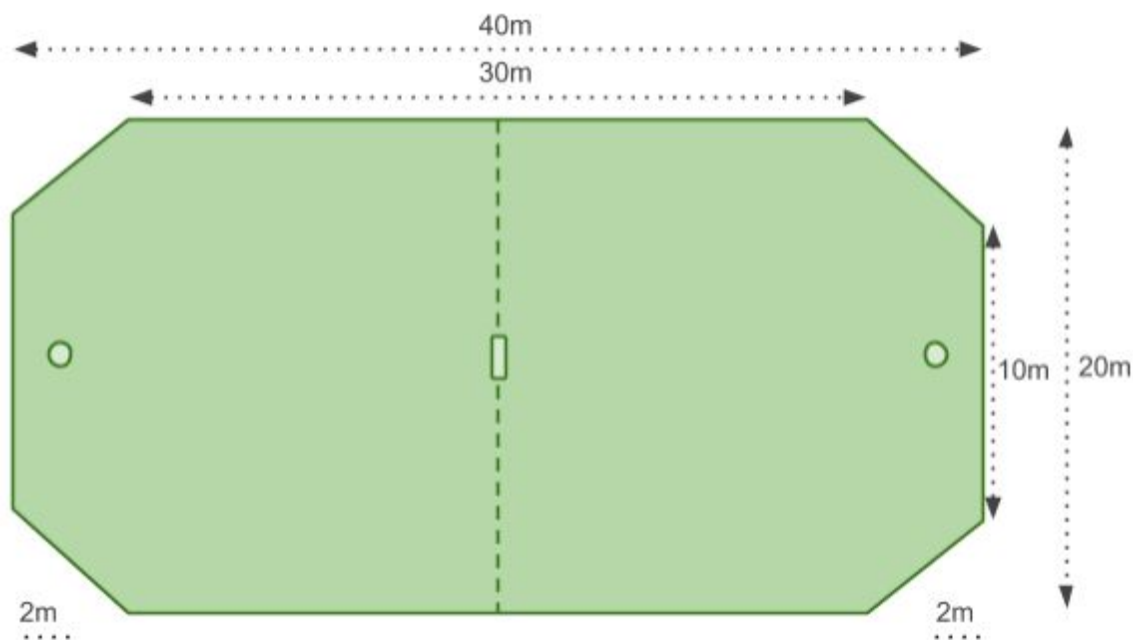
Acotación y dimensiones

El campo de juego tiene la forma de un rectángulo con las esquinas recortadas.

Las líneas más cortas se llaman *líneas de base*.

Las líneas más largas se llaman *líneas de banda*.

Las líneas delimitan la superficie de juego y no forman parte del campo.



El centro

En el centro del terreno de juego debe haber una marca bien señalizada donde se debe situar el jugg al comienzo de cada punto.

Zonas de marcaje o base

La zona de marcaje o base es una pieza con un orificio en el centro en la que hay que colocar el jugg para marcar un tanto. Cada una de las dos zonas de marcaje se encuentra en un extremo del terreno de juego. Se sitúan en el centro de la línea de base a 2 m de ésta, tal y como aparece en la imagen. Tienen 50 cm de diámetro aproximadamente, un agujero en el centro de unos 12 cm de diámetro y altura suficiente para que encaje el jugg. La zona de marcaje tiene que ser también blanda para evitar daños a los jugadores. Pueden estar parcialmente ancladas al suelo para evitar que los pequeños golpes las desplacen.

2. Los Jugadores

Equipo

Durante un partido un equipo debe contener un máximo de 10 jugadores. 5 en el campo y hasta 5 reservas.

Corredor

El corredor o *qwiker* no porta armas y es el único que puede coger el *jugg*. En el campo debe haber obligatoriamente un corredor en cada equipo. Es el encargado de indicar si su equipo está listo al empezar un punto.

Kette

En el campo puede haber como máximo un *kette* en cada equipo.

Pompfers

El resto de jugadores son llamados *pompfers*.

Pueden equiparse con una de las siguientes combinaciones:

- Qtip
- Mandoble
- Bastón o Stab
- Espada Corta y Escudo
- Dos Espadas Cortas o Duales

Cualquier otra combinación no será considerada válida, y las acciones de ese jugador no serán tenidas en cuenta.

Capitán

Es el portavoz hacia el equipo arbitral, por lo tanto el que debe dirigirse por norma general al mismo para tratar cualquier duda sobre el desarrollo del juego durante las pausas del mismo y al que se notificarán las decisiones arbitrales.

Durante el transcurso de un partido, éste deberá llevar un brazalete o distintivo claramente visible en el brazo para el equipo arbitral que indique su condición de capitán.

Zona de equipo

Durante el transcurso de un punto, los jugadores que no formen parte de la línea sólo podrán permanecer en la zona de su equipo. La zona de equipo corresponde a la superficie fuera del campo por detrás de la línea de base que le corresponda a su equipo.

3. Equipamiento

Jugg

El jugg es el objeto que el corredor ha de situar en la zona de marcaje para conseguir un tanto. Ha de medir entre 28 y 30 cm de largo y tener un extremo sensiblemente más estrecho que el otro, con diámetros de entre 12 y 15 cm en su lado ancho y entre 8 y 10 en su lado estrecho. Los juggs deben ser blandos, seguros y no podrán tener un alma rígida en su interior.

El corredor es el único jugador que puede coger, llevar y lanzar el jugg para así conseguir tantos para su equipo. El corredor no puede lanzar el jugg contra sus rivales, ni tiene permitido darle patadas. Los corredores si podrán frenar el jugg usando el cuerpo.

El resto de jugadores no pueden interactuar voluntariamente con su cuerpo con el jugg, solo pueden moverlo golpeándolo con sus armas, pero nunca transportarlo utilizando, por ejemplo, dos espadas a modo de pinza o un escudo como bandeja.

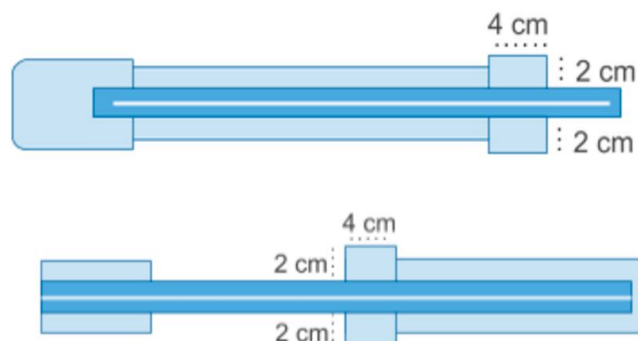
Armas

Las armas deben de ser seguras. Para todas las armas rigen estas normas:

- Las armas de los pompfers tienen que ser de sección redonda y exceptuando en las zonas de agarre, su diámetro debe ser superior a 6 cm e inferior a 15 cm.
- Las armas rígidas han de tener el alma recta y que no flexe.
- Las armas rígidas pueden tener anillos en las secciones acolchadas de hasta 2'5 cm de radio de relieve, sin exceder en ningún caso los 15 cm de diámetro totales y no pueden usarse a modo de guarda.
- Las medidas de las armas son máximas (a excepción del diámetro de la bola del *kette*), estando permitido llevar un arma más corta.
- Los pomos de las armas deben estar mínimamente acolchados y son considerados zonas de agarre válidas.
- Las armas deben ser lo suficientemente seguras como para no causar daños al impactar.

Las **zonas de golpeo** de las armas deben cumplir lo siguiente:

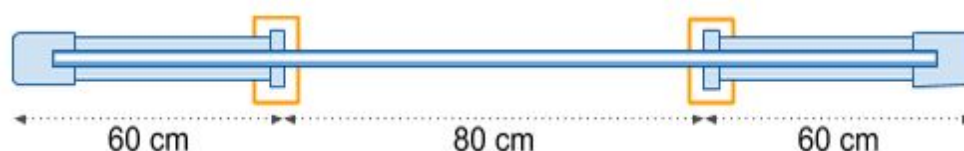
- El alma del arma no puede notarse apretando con un dedo en cualquier parte de la zona de golpeo. A excepción del Qtip, las zonas de agarre del arma **NO** precisan ser acolchadas.
- Las zonas de golpeo deberán estar adecuadamente acolchadas.
- Todos los bordes deben ser redondeados y no deben presentar aristas.
- Las zonas de golpeo no deben producir arañazos al resto de jugadores.
- Las zonas de golpeo deben medir **al menos 40 cm** de longitud.
- Debe existir una diferencia de al menos 4 cm de diámetro en la unión entre las zonas de acolchado y las de agarre de algunas armas. Esta diferencia puede generarse con el propio acolchado o con un anillo de al menos 4 cm de longitud siempre que se mantenga el mínimo de 6 cm de grosor. Se resaltan en los dibujos de cada arma las zonas en las que tiene que existir dicha diferencia.



Las **puntas** deben cumplir lo siguiente:

- La punta del arma no puede tener alma y debe estar realizada sólo con acolchado o material blando.
- La punta del arma debe ser suficientemente resistente para no romperse al fondear con ella.

Qtip

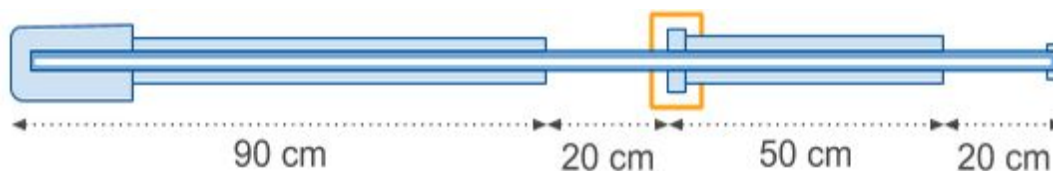


El Qtip tiene unas dimensiones máximas de 200 cm. Tiene una zona de agarre central que debe estar mínimamente acolchada y dos zonas de golpeo situadas a los extremos de hasta 60 cm. Es un arma a dos manos, pudiéndose situar cada una en cualquier parte de la zona de agarre.

Se considera que el Qtip está mínimamente acolchado cuando cumple que aplicando una leve presión sobre el material, este ceda parcialmente.

Adicionalmente debe llevar una capa externa de recubrimiento. El acolchado deberá ser fijo y no desplazarse. Un ejemplo de esto son dos capas de goma eva y una de cinta americana.


Bastón o Stab



El Stab tiene unas dimensiones máximas de 180 cm. La zona de impacto está situada en un extremo y mide 90 cm. La zona entre los dos agarres no se considera zona de golpeo válido aunque debe estar acolchada y que tenga un mínimo de 4 cm de grosor.

Es un arma a dos manos con zonas específicas de agarre no pudiendo utilizar otras para dicho propósito. No puede fondear o estocar con el Stab.


Mandoble



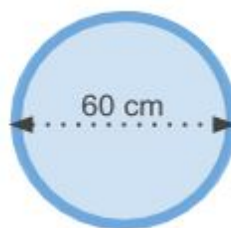
El mandoble tiene unas dimensiones máximas de 140 cm. La zona de golpeo mide 100 cm y la zona de agarre mide 40 cm.

Es un arma a dos manos.

Espada Corta



La espada corta tiene unas dimensiones de 85 cm. La zona de golpeo mide 65 cm. La zona de agarre mide 20 cm.

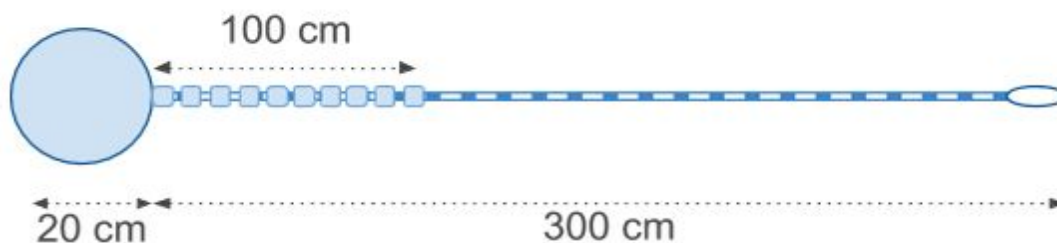


Es un arma a una mano y puede agarrarse desde cualquier parte de su zona de agarre. Puede combinarse con otra espada corta o con un escudo en la otra mano.

Escudo

El escudo debe ser redondo y tener un diámetro de 60 cm. Se usa con una sola mano y es considerada un arma no ofensiva por lo que **NO** está permitido atacar con el escudo. Debe tener el borde y el frontal siempre acolchados.

Kette o cadena



El *kette* tiene unas dimensiones máximas de 320 cm. El *kette* está formado por una bola de 20 cm de diámetro (no puede ser de medida inferior) y del conjunto enlace y agarre de hasta 300 cm.

La bola debe ser una esfera de material blando que **NO** puede estar cubierta en su totalidad con cinta.

La bola no puede unirse al enlace con materiales metálicos o rígidos. El conjunto de enlace y agarre no podrá contener ningún elemento metálico.

El metro de enlace más cercano a la bola debe estar acolchado, dichas protecciones deben estar fijadas, total o parcialmente, de manera que sea imposible hacer una separación de más de 3 cm entre cada una de ellas. La protección más lejana a la bola sí deberá estar fijada de manera total.

El agarre del kette deberá poder desprenderse con facilidad del jugador para que suelte y evitar posibles tirones que pongan en peligro a los jugadores.

Arma rota

Si un jugador viera su arma dañada de manera que no fuera posible su empleo garantizando la seguridad en el uso de la misma para sí mismo o para cualquier otro jugador, se considerará que el jugador está inactivo (debiendo levantar éste la palma de su mano mientras indica verbalmente "Arma Rota!") y deberá salir del campo por la ruta más rápida, portando todos los fragmentos de su arma que puedan resultar peligrosos. Entonces podrá dirigirse a su línea de base a por otro arma.

El jugador deberá incorporarse por la línea de base en cuanto recoja una nueva arma, cumpliendo un tiempo de penalización de 5 intervalos al reingresar al terreno de juego. Si resulta impactado (antes de declarar la rotura del arma) o comete alguna falta, deberá añadir a su tiempo de penalización tantos intervalos como corresponda.

Otro Equipamiento

Los jugadores pueden elegir llevar protectores, rodilleras y guantes siempre y cuando su uso no suponga peligro para otros jugadores.

4. Desarrollo de un partido

Duración de un partido

Intervalos

Los intervalos o piedras son el medio sonoro continuo que se utilizan en el Juggger con una frecuencia de 1,5 segundos. Los intervalos se marcan con señales acústicas.

Puntos

Es el periodo de juego que transcurre desde que el árbitro pregunta al corredor hasta que se logra un tanto, se terminen los intervalos o el árbitro lo indique.

Tantos

Para anotar un tanto el corredor debe colocar el *jugg* dentro de la base contraria. El tanto será válido si ningún corredor está tocando el *jugg* y este se mantiene dentro de la base. Si el *jugg* se sale o ha sido lanzado o dejado caer dentro de la base, el tanto **NO** será válido.

En caso de que el tanto **NO** sea válido el punto continuará y un árbitro o un jugador deberán sacar el *jugg* de la zona de marcaje.

No está permitido obstruir el orificio de la zona de marcaje, ya sea con el cuerpo, con la mano o con el escudo.

Comenzar un punto

Los árbitros principal y secundario darán comienzo al **intervalo de preparación** del punto al grito de “**¿Corredor listo?**” levantando el brazo derecho hacia el equipo a su derecha. Esta preparación se realizará bajo la cuenta de intervalos del árbitro principal y que deberá seguir el árbitro secundario. Ambos árbitros deberán avisar al llegar a 5 y a 10 intervalos a ambos equipos. El **intervalo de preparación** finalizará en los siguientes casos;

- Cuando ambos corredores indiquen que su equipo se encuentra preparado.
- Cuando la cuenta de intervalos llegue a 10, hayan indicado o no los corredores que sus equipos se encuentran preparados.

Para indicar que un equipo se encuentra **preparado**, su corredor debe indicarlo al equipo arbitral levantando claramente su brazo extendido hacia arriba y adelante. Opcionalmente, puede indicar que **NO** se encuentran preparados alzando los brazos en cruz. Dichas señales serán válidas cuando el árbitro correspondiente se haya percatado de ellas.

Cuando un corredor esté listo o termine la cuenta, el árbitro debe poner el brazo en horizontal orientado hacia el centro del campo para indicar que está listo. Cuando ambos árbitros estén listos, el árbitro principal gritará “3, 2, 1, Juggger”. En el instante en el que pronuncia la palabra Juggger, los árbitros han de bajar el brazo hasta la posición natural y se dará comienzo el punto, pudiendo entonces entrar en contacto con el campo.

Formación de la línea

Al comienzo de cada punto cada equipo deberá elegir hasta 5 jugadores que entrarán en el campo para el desarrollo del punto. Durante el partido cada equipo podrá realizar tantos cambios en esta formación como desee siempre que se realice antes de cada punto.

Perder un partido

Se dará por perdido el partido a aquel equipo que en el transcurso del mismo acumule 4 faltas graves.

Interrupciones

Las interrupciones son cortes en el juego que se realizan **durante** un punto. En el momento en el árbitro principal interrumpe un punto, los jugadores deberán quedarse en la posición que tenían y detendrán la cuenta de intervalos.

Se reanudará el juego a grito de *¡3, 2,1 Juggger!* y cada jugador deberá continuar su cuenta por el intervalo correspondiente.

Los motivos por los que se puede interrumpir un punto son:

- Lesión de un jugador que podrá ser sustituido.
- El desplazamiento de una base de su posición original que deberá ser colocada.
- Cuando el árbitro lo indique por cualquier razón justificada.
- Aplicar una falta técnica a algún jugador.

Si en el momento de la interrupción hay algún jugador que haya sido sancionado con una falta técnica, el equipo arbitral procederá a aplicarla, debiendo abandonar dicho jugador las inmediaciones del terreno de juego y pudiendo ser sustituido por otro jugador que no haya participado en ese punto.

Jugador fuera de juego

Si por cualquier circunstancia un jugador de campo se viera obligado a abandonar el terreno de juego pasará a considerarse no activo y deberá levantar el brazo con la palma de la mano abierta para indicar al resto de jugadores su estado.

Reiniciar o repetir un punto

Un punto se repetirá en los siguientes casos:

- Composición no válida en las alineaciones de uno o ambos equipos (más de 5 jugadores, 2 kettes, etc.). La reiteración de este tipo de comportamientos podrá ser sancionada con una falta grave a aquellos jugadores mal alineados.
- Consecución de un tanto como consecuencia directa de cometer una falta que haya otorgado ventaja (y siempre y cuando sea imposible revertir el punto hasta el momento anterior a la realización de la falta). En caso de duda sobre si se podría haber evitado la consecución del tanto de no haberse producido la falta, siempre se deberá optar por reiniciar el punto.
- Cuando el árbitro principal estime conveniente. Por ejemplo, al haberse movido los jugadores de sus posiciones al interrumpir un punto.

Se entiende como consecuencia directa aquella acción que al resolverse implica la consecución de un tanto de manera inmediata. Si la acción antirreglamentaria sucede antes de otra acción totalmente legal que conlleve la consecución de un punto, NO se considerará consecuencia directa y NO se reiniciará el punto aunque sí deberá sancionarse la falta o faltas graves pertinentes. Si el árbitro viese la falta de forma clara, deberá sancionar al jugador o jugadores en el acto, impidiendo que continúen jugando e influyan negativamente en el desarrollo del punto.

Sustituciones

Una sustitución es un cambio justificado de un jugador que estaba en el campo por otro del mismo equipo que no. Las sustituciones sólo podrán realizarse durante las interrupciones del juego. El número de sustituciones es ilimitado, con la condición de que se realicen entre los posibles 8 jugadores definidos del equipo y sólo se cambie al mismo jugador una vez por interrupción.

Pausas

Las pausas son momento de “tiempo muerto” entre puntos. La pausa entre cada parte se llama *descanso* y tendrán una duración de 3 minutos. Este tiempo puede ser menor sólo si **ambos** equipos o el árbitro principal lo acuerdan.

Ganador del partido

El ganador de un partido es el primer equipo que cumple las condiciones de victoria del modelo que se esté usando. Pueden ser:

Modelo de Intervalos

Se juegan dos partes de 80, 100 o 150 intervalos. Gana el equipo que más tantos ha logrado al finalizar la última parte. Entre cada parte hay una pausa de descanso y cada equipo cambia de lado del campo. Durante los últimos diez intervalos de cada parte algún miembro del equipo arbitral deberá realizar una cuenta atrás gritando el número de intervalos que quedan.

Para poder disputar un punto en este modelo deberán quedar 4 o más intervalos de tiempo. De no ser así, el punto no se disputará y las faltas que se tuvieron que sancionar se harán en el siguiente punto.

Jugg de Oro

En el caso de que se finalice el partido y no pueda haber empate, este se resuelve con el *Jugg de Oro*, que dará la victoria al primer equipo que consiga un punto. En el *Jugg de oro* no se detiene el punto al llegar al final de la cuenta atrás, sino que se continúa hasta que uno de los dos equipos marca.

Modelo de Sets

Gana el equipo que primero logra ganar el número de sets definido. Un equipo logra un set si llega a un número de tantos específicos. Se juega a 2 sets de 5 puntos. Entre cada set hay una pausa de descanso y se cambia de campo.

Modelo por tiempo

La duración de un partido será de dos tiempos iguales de 5 minutos cada uno (que se cronometran a tiempo parado) en los que se reproducen ininterrumpidamente intervalos. El árbitro contador realizará avisos verbales cuando resten 15 segundos para el final de cada uno de los tiempos.

Prórroga

Si el partido termina empatado, se podrá disputar una prórroga o tiempo extra, la cual consta de dos tiempos de dos minutos / N (correspondientes a $\frac{1}{8}$ de la duración total del partido) piedras cada uno, donde se continúa el partido inicial.

5. Sistema de Juego

Golpes e impactos

Se considera golpe a todo contacto que existe entre un arma y un jugador distinto al portador (independientemente del equipo al que pertenezca). Para que un golpe sea considerado impacto válido ha de cumplir una serie de condiciones:

- Ha de realizarse en una zona de impacto válido.
- Ha de ser realizado por un jugador activo.
- Ha de realizarse con la zona de golpeo del arma.
- Ha de realizarse con el arma correctamente agarrada.
- En el caso del Stab no ha de ser un fondo o una estocada.
- No ha de realizarse con fuerza desmesurada.
- El arma no debe estar rota.

Un impacto válido hace que el jugador tenga que realizar una cuenta de penalización de 5 intervalos (8 en caso de un impacto del kette) tal y como se describe en la sección *Arrodillarse*.

No está permitido atacar con el arma agarrada a una mano (o en el caso de escudo y duales portando un solo elemento) y golpes realizados bajo esta condición se considerarán falta y no producirán impactos válidos. Si está permitido defenderse agarrando el arma a una mano.

Kette

Un impacto realizado por un *kette* genera una penalización de **8 intervalos**. El *kette* realiza impactos válidos cuando ha girado al menos 180º y

- Golpea con la bola con las condiciones generales anteriormente descritas.
- Enrolla con la cadena (realizando una O) al menos una zona de impacto válida de un jugador.

No se considerarán impactos los golpes que se realicen una vez que la cadena ha enrollado un arma (realizando un círculo completo) o los que se produzcan tras cambiar la cadena el sentido del giro sin haber girado al menos 180 grados en este nuevo sentido.

Para que se considere que el kette ha girado 180 grados debe hacerlo con el propio jugador que porta la cadena como eje de rotación, independientemente del brazo con el que gire. Es decir, no se considerará un giro válido si la bola gira sobre un arma.

Todos los impactos múltiples de la cadena serán válidos siempre que ésta mantenga el sentido de su giro, independientemente de si ha impactado a otro jugador, un arma o el suelo.

Un jugador activo puede enrollar y sujetar la cadena con sus armas sin consecuencias. En cualquier caso, si un cadenero es impactado, se deberá proceder a destrabar las armas. Si el pompfer es impactado, este deberá facilitar al kette a destrabar la cadena sin soltar su arma.

Se considerará que el pompfer facilita el destrabe cuando ofrece el arma o la extremidad al cadenero de forma que la parte trabada le quede lo más cerca y lo más despejada posible sin estar en contacto con el suelo, pudiendo incluso cederle el arma para que pueda destrabar más fácilmente. El cadenero está obligado a devolver el arma una vez destrabe.

Lo mismo se aplica al caso de cadenero impactado y pompfer activo. El cadenero ha de ofrecer su arma para que el pompfer destrabe de la forma más cómoda posible inclusive llegando a soltar el *kette*, que deberá serle devuelto.

El *kette* no puede girar si tiene un arma enrollada, además de que ningún jugador podrá destrabar las armas con tirones, especialmente si el *kette* se encuentra trabado en el cuerpo de una persona.

Escudo

El escudo está considerado un arma defensiva con lo que los golpes con el escudo no serán considerados válidos.

Fuerza desmesurada y aturdimiento

Se considerará que un golpe se realiza con **fuerza desmesurada** cuando este se realice con un exceso de fuerza innecesario para la situación del juego. Cualquier jugador podrá solicitar que un golpe recibido fue con fuerza desmesurada. En este caso quedará a discreción del jugador que realizó el impacto agacharse por falta leve. En caso de que decida continuar (por qué considera que el impacto no fue con fuerza desmesurada) un árbitro podrá sancionarle con falta grave, si él así lo considera. El ejemplo más claro es cuando se golpea a un *quicker*, o un cadenero indefenso.

Se considerará que un golpe en la cabeza produce **aturdimiento** y deja al jugador inactivo cuando este no pueda seguir jugando. Este podrá realizar la señal de jugador fuera de juego. Si el jugador recibe un impacto en la cabeza y continúa con el transcurso normal del juego (atacando), no se considerará que el golpe aturdió.

Zonas de impacto

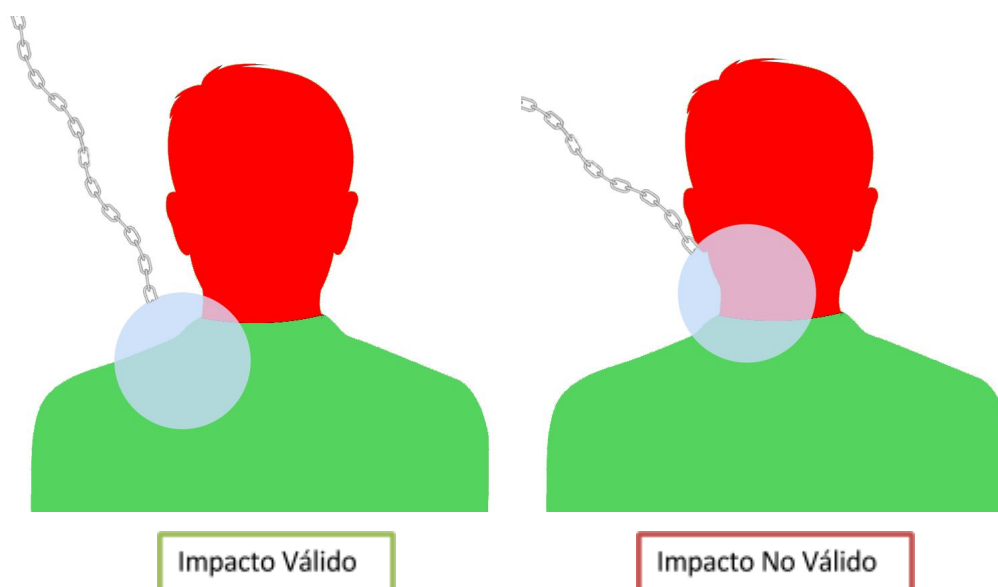
Las zonas de impacto de un jugador abarcan todo el cuerpo, incluida la ropa del mismo con las siguientes excepciones:

Cuello y Cabeza

El cuello y la cabeza no son zonas de impacto válidas. El cuello **NO** engloba las clavículas ni los trapecios. Si un jugador es golpeado en una de estas zonas ha de decir en alto "¡Cabeza!" para indicarle al resto de jugadores y a los árbitros que no se trata de un golpe válido.

Si un golpe primero hace contacto en la cabeza o en el cuello y luego en una zona de impacto no será considerado válido. Si por el contrario empieza en una zona de impacto y termina en la cabeza o en el cuello, este sí será considerado como impacto válido. Si estos impactos se producen en dos golpes, será considerado como válido siempre que el golpe en la cabeza no genere daño o suponga un aturdimiento evidente.

Si un impacto golpea de manera simultánea una zona de impacto no válida (como el cuello o la cabeza) y una zona de impacto válida, se considerará impacto no válido siempre que se impacte más superficie no válida que válida. En caso de duda siempre será el árbitro el que decida.



Si un jugador intenta emplear de forma deliberada o repetida la cabeza para parar o desviar golpes, el árbitro principal puede declarar ese impacto su cabeza como zona válida.

Mano

Las manos que portan un arma no son zonas de impacto válidas. Las manos **NO** engloban las muñecas. Si un jugador es golpeado en la mano, deberá decir en alto “¡Mano!”.

La mano sí es una zona de impacto válida cuando es la mano que porta un escudo, cuando no se encuentra agarrando un arma, cuando eres el cadenero o cuando se juega como corredor. Además, si el corredor porta el *juggo*, éste también es zona de impacto válida para él.

Dobles

Si un jugador realiza un impacto mientras es impactado **al mismo tiempo** por otro jugador se considera un impacto doble y todos los jugadores impactados deberán realizar su cuenta de penalización.

Si un jugador cree que ha hecho dobles deberá indicarlo gritando *¡Doble!* para indicar al otro jugador y al árbitro su percepción del combate.

Al mismo tiempo

Según el sistema de juego al mismo tiempo se refiere a que los impactos han de ser simultáneos. Si un árbitro es capaz de diferenciar los impactos, no se considerarán dobles y el jugador que impactó primero no deberá arrodillarse. En caso de que el jugador que fue impactado primero sí note esa diferencia, deberá indicar al otro jugador que siga.

Arrodillarse

Arrodillarse es la acción que tiene que llevar a cabo un jugador que ha recibido un impacto válido y/o una falta y que consiste en poner como mínimo una rodilla en el suelo hasta que pase el tiempo de penalización. Durante este tiempo el jugador debe cumplir las siguientes normas:

- Su arma deberá estar de manera horizontal y en el suelo (en el caso del escudo, se permitirá no retirar el agarre siempre y cuando se realice la cuenta con la otra mano y la espada se encuentre en el suelo).

- Nunca se podrá sujetar un arma con la mano con la que se realiza la cuenta, aunque esta haya terminado.
 - El kette podrá realizar la cuenta con el agarre en la muñeca.
- Deberá realizar su conteo con la mano en la espalda.
- No podrá interferir negativamente en el desarrollo del juego.

Por **interferir negativamente** en el juego se entiende:

- Tumbarse en el suelo.
- Desplazar, agarrar o bloquear un arma ajena.
- No dejar el arma en el suelo.
- Liberarse de un pineo.

Si un jugador arrodillado no está activo y realiza un impacto a otro jugador, se considerará que no respeta las condiciones descritas durante el tiempo de penalización ya que está influyendo negativamente en el desarrollo del juego y deberá ser sancionado con la falta correspondiente.

Existen una serie de acciones sin embargo que el jugador arrodillado tiene permitido realizar dado que **NO** influyen negativamente en el juego:

- Dirigir o dar órdenes al equipo.
- Sacar el jugg de la base tras un punto no válido.
- Destruir una cadena o facilitar su destrabe.
- Pivotar sobre la rodilla sobre la que se arrodilló siempre que no se libere del pineo.
- Protegerse de un impacto.
- Estirar o contraer el tronco.

Un jugador arrodillado podrá levantarse cuando:

- Termine su cuenta y no esté pineado.
- Se lo diga un árbitro.
- Se lo diga un adversario, que deberá indicar de forma visible para los árbitros este hecho.

Si un jugador se arrodilla por error, deberá cumplir el tiempo de penalización. No se considera arrodillarse si el jugador apoya la rodilla en la transición de algún movimiento.

Tiempos de penalización

El tiempo de penalización es el tiempo que un jugador que ha recibido un impacto válido y/o una sanción ha de estar arrodillado como mínimo. No se empieza a contar hasta que el jugador apoya al menos una rodilla en el suelo y lleva su mano a la espalda, a partir de este momento, contará con los dedos de la mano, empezando con el puño cerrado y levantando un dedo por cada intervalo hasta que finalice su cuenta.

En caso de tener que contar más de 5 intervalos, cada múltiplo de 5 cerrará el puño y volverá a indicar la cuenta de uno en uno.

El jugador deberá mantener la posición de arrodillado en la medida de lo posible y podrá girar libremente siempre que mantenga su eje de giro sobre la misma rodilla sobre la que se apoyó. Una vez finalizado su tiempo de penalización podrá mantenerse arrodillado tanto tiempo como desee.

Todas las armas y faltas tienen un tiempo de penalización de 5 intervalos con la excepción del kette que penaliza con 8 intervalos.

Reincorporarse al juego

Atacar levantándose

Un jugador podrá atacar en cualquier momento una vez haya terminado su cuenta. Bajo este sistema un jugador será considerado activo en cuanto separe la mano de su espalda o levante la rodilla del suelo, pudiendo ser impactado de nuevo en ese momento.

Pineos

Cualquier jugador arrodillado es susceptible de ser pineado, para ello otro jugador debe apoyar su arma en él. Un pineo es un tipo de impacto que evita que el jugador se levante, por lo que se rige por las mismas normas que estos con las siguientes excepciones:

- El *kette* no puede pinear.
- No se puede pinear con un kette trabado en el arma.
- En vez de generar un tiempo de penalización, pinear bloquea a un jugador en el suelo mientras dure el pineo.
- No se puede pinear a dos jugadores a la vez.
- Se puede interrumpir el pineo en cualquier momento, incluso para golpear a otro jugador.
- Se puede golpear a un jugador con el mismo arma mientras se pinea.
- No se puede alternar constantemente el pineo entre dos jugadores si se les impide intentar levantarse (es decir, si no se permite respetar al menos el intervalo del pineo).
- Un golpe directo no se considera un pineo. Para que un pineo se considere válido hay que mantener el arma encima del jugador.

Cuando un pineo finaliza puede ocurrir que el jugador arrodillado:

- **NO** haya terminado su cuenta, este deberá terminarla para poder levantarse.
- **SÍ** haya terminado su cuenta, este deberá esperar al siguiente intervalo para poder levantarse.

Cargas

Una carga es un golpe que realiza un jugador con alguna parte de su cuerpo o de su arma que no sea considerada zona de impacto sobre un oponente.

Si existe la posibilidad de que las trayectorias de los jugadores hagan que estos choquen en movimiento, deberán detenerse antes del impacto.

Se tendrán en cuenta las siguientes consideraciones:

- Un golpe con el cuerpo contra el cuerpo del rival o una zona de su arma que no produzca impactos válidos, debe considerarse carga, independientemente de la intensidad del mismo.
- Un golpe entre dos armas, ya sea entre zonas de golpeo válidas o zonas que no produzcan impactos válidos, seguirán siendo golpes entre armas y por lo tanto no serán considerados carga.

El contacto físico entre jugadores del mismo equipo no es considerado carga, por lo que sí está permitido siempre que no ponga en peligro su integridad física.

Siempre que un jugador **RECIBA** una carga y considere que la fuerza del golpe no ha sido significativa, está en la libertad de indicar de manera visible para los árbitros al jugador que realizó la carga que continúe jugando y no lo considere falta. En todo momento es el jugador que recibe la carga el único con potestad para decidir, nunca podrá hacerlo el jugador que la realizó.

Las cargas son consideradas faltas y no producen impactos válidos. Esto es, si se realiza una carga con el fin de obtener cualquier tipo de ventaja a la hora de conseguir un golpe, el impacto no se considerará válido.

Lucha de corredores

Los corredores pueden luchar entre ellos. Las técnicas que están permitidas son:

- Agarres sobre una zona válida
- Levantamientos
- Empujones con el hombro, torso o con los brazos y hand off's siempre que se acompañe el movimiento con el propio cuerpo y nunca en la dirección de carrera del corredor rival.
- Estas acciones podrán realizarse en movimiento siempre que no pongan en riesgo la integridad física del corredor rival.

No están permitidos:

- Agarres sobre una zona no válida.
- Lanzamientos.
- Proyecciones: dejar caer al rival desde una altura o posición que ponga en peligro su integridad física.
- Puñetazos o patadas.
- Llaves o luxaciones.
- Zancadillas.
- Tirones de pelo.
- Agarres de la ropa.
- Cualquier otro agarre que el árbitro considere indebido.

Se considera zona válida:

- Si el corredor rival está levantado se considerará como zona válida todo el tronco y los glúteos. Se permiten agarres que engloben los brazos dentro del tronco.
- Si el corredor rival no está levantado (ergo en el suelo) se podrá agarrar y arrastrar además de las piernas y los brazos.
- En ningún caso se podrá interactuar con la cabeza, el cuello o los genitales.

Se entiende que un corredor está levantado cuando está en el aire o su único punto de apoyo con el suelo son uno o ambos pies.

Hand Off

Se considera hand off un desplazamiento empleando el brazo o la mano para evitar un agarre realizado por el rival, desviarlo de su trayectoria o apartarlo de una posición estática. El hand off debe realizarse de la siguiente forma:

- Se debe acompañar el movimiento con la extremidad.
- No se puede iniciar el hand off con un impacto brusco.
- Solo se puede usar una extremidad para su realización. Se hará solamente con un brazo, nunca con los dos.

Dentro y fuera del campo

Se considerará que un jugador está fuera si con alguna parte de su cuerpo toca la línea que delimita el campo o más allá. Salirse del campo se sanciona con una falta leve que el jugador deberá cumplir al regresar al campo, con las siguientes consideraciones:

- Si un jugador sale del campo por acción de otro jugador que ya está fuera, no se considerará que ha salido.
- Un jugador impactado no puede salirse del campo y un jugador fuera del campo no puede ser impactado. Por lo tanto, estas acciones no acumularán tiempo de penalización.
- Las líneas del campo no se consideran parte del campo por lo que tocarlas implica estar fuera. Sí podrá sobresalir del campo alguna parte del cuerpo siempre y cuando no esté en contacto con la línea o con el suelo.
- Está permitido apoyar o tocar fuera del campo con un arma.

Asimismo se considerará que el jugg está fuera si toca la línea que delimita el campo o más allá. Se considerará que ha lanzado el jugg fuera al último jugador que lo tocó lo haga o no de manera intencionada y ya sea con el cuerpo o con el arma.

Esta norma no aplica si un rival lanza el jugg de manera deliberada contra el jugador y por rebote el jugg acaba fuera. En este caso, el jugador que lo lanzó recibirá una falta grave y no se sancionará falta al jugador que recibió el impacto del jugg por sacarlo fuera.

Cuando el jugg es lanzado fuera del campo, el punto no se detiene y este tiene que regresar de inmediato dentro del campo. Si esto no ocurriera, el corredor está autorizado a salir del campo a recogerlo por el sitio más cercano y regresar dentro tan rápido como sea posible y por el mismo punto del campo por el que salió. Para ello deberá levantar el brazo indicando el propósito de su salida y durante el tiempo que esté fuera del campo Sí podrá ser impactado.

Indicar al contrario que continúe

Es obligatorio indicar a un oponente que siga jugando cuando nos ha golpeado primero, le hemos golpeado en la cabeza, o hemos realizado un golpe no válido que él sí ha interpretado como impacto. Esta indicación hay que realizarla se haya o no agachado y deberá hacerse de manera clara y visible para el jugador y equipo arbitral.

Agarre indebido del arma

Un golpe agarrando de forma indebida el arma, no sólo no produce un impacto válido, sino que está considerado falta, por lo que se deberá avisar al contrario y auto arbitrar la falta leve en el momento.

Fondos con el stab

Se entiende por fondeo todo aquel ataque que se realiza clavando la punta y moviendo el stab de atrás hacia adelante.

Los golpes realizados de esta manera con el stab no serán considerados impactos válidos. Así mismo no se consideran impactos válidos los golpes que se produzcan tras un fondo con el stab.

Sí serán considerados válidos todos los impactos que se realicen con la punta siempre que el golpe no haya sido producido por un fondo (golpe lateral que impacte sólo con la punta) o aquellos en los que el oponente se golpeará contra la punta del stab por acción directa sin que el jugador que lo porta realice un ataque.

Interactuar con las bases

Un corredor puede defender en la base siempre y cuando no obstruya el orificio de la misma y no la desplace deliberadamente. Se considerará que obstruye este orificio siempre que con alguna parte del cuerpo no permita que se pueda introducir el jugg en el mismo.

Si durante un forcejeo se desplaza la base se intentará colocar de manera que no influya en la disputa ni en el resultado del punto, si esto resultara imposible, el árbitro procederá a interrumpir el punto para colocarla.

Si las bases estuvieran ancladas al suelo y estas se desplazaran, sí se considerará falta del jugador que la desplazó. Si el corredor atacante pudiera transformar un tanto de manera clara, es decir sin oportunidad de que otro jugador lo evite, pero esto fuera imposible por no encontrarse la base en su lugar, el árbitro concederá el punto.

Abandonar el arma

Un jugador no puede abandonar su arma en el campo de manera voluntaria para intervenir en ninguna situación del juego.

En ningún caso se considerará abandono del arma en los siguientes casos:

- Soltar el arma en el suelo para realizar una cuenta de penalización.
- Ceder el arma a otro jugador para que destrabe estando inactivo.
- Soltar el kette para evitar un tirón peligroso en un jugador.

En caso de que se desprenda de su arma de manera involuntaria, se le seguirá considerando jugador activo, pero las únicas acciones que le están permitidas serán defenderse ante ataques (bloqueando o huyendo) y moverse por el campo para recuperar su arma. Cualquier otra acción, será considerada abandono del arma y, por tanto, supondrá una falta.

Si un jugador resulta impactado en esta situación, podrá elegir recoger su arma antes de realizar la cuenta o después.

Si recoge su arma antes, no acumulará más impactos, pero deberá iniciar la cuenta cuando regrese a la posición en la que fue impactado.

Si recoge su arma después podrá iniciar la cuenta en el momento.

Jugadores Activos

Un jugador **ACTIVO** es aquel que está en juego. Las acciones de un jugador activo sí tienen validez.

Situaciones más comunes en las que un jugador está activo:

- Al entrar al campo en el inicio de un punto.
- Al separar la mano de su espalda o levantar una rodilla después de un tiempo de penalización.
- Al recuperarse del aturdimiento de un golpe en la cabeza.
- Al reanudar el partido tras una interrupción.

Por el contrario, un jugador **NO ACTIVO** es aquel que se considera que no está en juego. Las acciones de un jugador no activo NO tienen validez en el juego, pero sí podrán ser sancionadas.

Situaciones más comunes en las que un jugador no está activo:

- Cuando ha salido del campo.

- Cuando se le ha roto el arma y lo avisa.
- Cuando ha quedado aturdido tras ser impactado en la cabeza.
- Cuando ha sido impactado.
- Cuando ha cometido una falta y debe realizar un tiempo de penalización.
- Cuando el árbitro principal detiene el partido.

Un jugador no activo **NO** acumula tiempos de penalización por impactos excepto los siguientes casos:

- Aún no ha sido impactado.
- Ha cometido una falta (salvo pisar fuera) y aún no se ha arrodillado.

En ambos casos acumulará el tiempo de penalización del primer impacto que reciba.

Un jugador no activo **SÍ** acumula tiempos de penalización por faltas (salvo pisar fuera).

6. Sanciones

PARA EL CORRECTO FUNCIONAMIENTO DEL JUEGO Y MINIMIZAR LA ACCIÓN DEL EQUIPO ARBITRAL ES NECESARIO RESPETAR LAS REGLAS Y SEGUIR EL ESPÍRITU DEL JUGGER.

Para ello, hay que ser **honesto, justo, objetivo y conocer las reglas**. A continuación, se detallan una serie de obligaciones para garantizar un juego limpio, deportivo y divertido:

- Respetar las decisiones arbitrales por encima de todo.
- Las discrepancias con el equipo arbitral deberán ser transmitidas únicamente por el capitán del equipo de manera clara y breve durante las pausas de juego, salvo que el equipo arbitral requiera la presencia de otros jugadores.
- Si existe duda sobre alguna regla es recomendable preguntar a los árbitros.
- En caso de duda sobre si ha recibido un impacto o realizado una falta, el jugador deberá cumplir la penalización correspondiente.
- Los jugadores deberán indicar de manera clara al contrario que sus golpes no son válidos para que continúe jugando.
- Cualquier discusión que surja en mitad del juego debe ser zanjada en la mayor brevedad posible, si hay dudas es preferible auto aplicar la sanción correspondiente (ambos implicados si es necesario).

Avisos

Los avisos informan a algún jugador acerca de que ha estado a punto de cometer alguna acción antirreglamentaria llevada a cabo por descuido o por torpeza y que, de realizarse, sería sancionada. Los avisos los puede dar cualquier miembro del equipo arbitral mientras que se informe de ellos al árbitro principal.

Las situaciones en las que se puede dar un aviso son:

- A un jugador que no realice su cuenta correctamente (no incluye no completarla ni influir negativamente en el desarrollo del juego).
- A un jugador que apure mucho la entrada al campo en el inicio del punto.
- A un jugador que casi realiza una falta. Ejemplos: tarda un poco en agacharse, casi hace una carga, casi da un tirón con el arma.“

La reiteración de estas acciones podrá acarrear una falta grave al jugador.

Faltas

Las faltas son acciones ilícitas que van en contra del reglamento y del espíritu del Jugger. Podrán ser propuestas por cualquier miembro del equipo arbitral, aunque sólo el árbitro principal podrá sancionarlas.

NO se podrá sancionar una falta del tipo que sea **si ningún miembro del equipo arbitral la ha visto**, es decir, por queja de un capitán o cualquier otra persona ajena al equipo arbitral.

Tiempos de penalización

El tiempo de penalización de todas las faltas es acumulativo con otras faltas o con el tiempo de penalización por impacto con las siguientes excepciones:

- El jugador ya se ha arrodillado tras cometer una falta (es decir, ya tiene al menos una rodilla en el suelo) y recibe un impacto, el tiempo de penalización del impacto no acumulará.
- Salirse del campo (para jugadores no activos).

Faltas Leves

Las faltas leves son aquellas acciones que no cambian en exceso el resultado del partido ni repercuten de manera importante sobre el desarrollo del mismo.

Las faltas leves se producen en los siguientes casos:

- Cargas sobre un jugador.
- Realizar un pineo ilegal (doble, con el escudo, uso incorrecto del arma).
- Realizar tirones fuertes del arma o la cadena cuando están trabadas entre sí. El sancionado es aquel o aquellos que realizan los tirones.
- Entrar en contacto con el campo antes de que el árbitro principal grite "Juggger" al comienzo de un punto.
- Golpear el jugg con el cuerpo (por ejemplo dar una patada) habiendo o no un arma entre el jugg y el cuerpo a excepción de las manos del corredor.
- Lanzar o golpear el jugg fuera del campo o después de haber sido impactado.
- Realizar placajes o agarres indebidos a otro corredor.
- No respetar el intervalo después de un pineo.
- Salir del campo.
- Atacar con un arma a dos manos utilizando una sola mano (o en el caso de escudo y duales portando un solo elemento).
- Utilizar un arma agarrándola desde una zona diferente a la de agarre con el fin de obtener cualquier tipo de ventaja.
- Romper el arma propia.
- El uso de fuerza desmesurada, tanto en lucha de corredores como a la hora de realizar impactos con un arma.
- Bloquear el orificio de la zona de marcaje.
- Mover de manera negativa para el dueño por acción que no sea un lance del juego el arma a un jugador arrodillado.
- Agarrar el arma de otro jugador con las manos u otra parte del cuerpo, excepto si se está destrabando un arma.
- No realizar el tiempo de penalización de un golpe en la ropa no percibido.
- Girar el kette si tiene un arma enrollada.
- El desplazamiento de una base de su posición original cuando esté anclada al suelo y ocurra como lance del juego.
- Incumplir el tiempo de penalización.

Una falta leve implica que el jugador sancionado se arrodillará durante un periodo de 5 intervalos (8 en el caso de un impacto de kette que sea considerado como golpe en la ropa no percibido) en el momento en el que cometa la falta. Si un jugador comete una o más faltas leves mientras cumple con un tiempo de penalización, éste deberá añadir al mismo los intervalos de penalización adicionales que corresponda.

El cumplimiento de esta sanción deberá ser aplicado por el jugador sin mediación del árbitro excepto para los casos de ***"Salir del campo"***, ***"Entrar antes al campo"***, ***"Lanzar o golpear el jugg"***

fuera del campo o después de haber sido impactado” y “No realizar el tiempo de penalización de un golpe en la ropa por un golpe no percibido” en los que el árbitro deberá intervenir para notificar al jugador que debe cumplir una falta leve.

Se considerará que un árbitro ha intervenido cuando el jugador tuviera la intención de seguir jugando. Si el jugador se queda en el sitio **inmovil**, sin interactuar hasta que el árbitro resuelva la acción, se considerará que el árbitro ha aclarado una situación del juego y **NO** se considerará falta.

El **NO** cumplimiento de la sanción correspondiente a una falta leve conllevará una falta grave.

La reiteración de faltas leves no implica ningún otro tipo de sanción.

Faltas Graves

Las faltas graves son aquellas acciones voluntarias, antideportivas y/o que implican un comportamiento malicioso y que pueden incidir en un cambio en el resultado de un punto. También se castigarán aquellas acciones que, aún cometiéndose sin mala fe, se realicen de forma temeraria o negligente.

Si se detecta que un jugador ha realizado alguna acción que pudiera ser sancionada con una falta leve o con un aviso de manera voluntaria con ánimo de sacar ventaja de la situación, esta se sancionará siempre con una falta grave.

Existen dos tipos de faltas graves:

- Faltas graves indirectas.
- Faltas graves directas.

Faltas graves indirectas

Son aquellas que sancionan una falta leve no autorabitrada. El jugador sancionado deberá cumplir la falta leve no auto arbitrada durante el punto en el que la haya cometido y, además, deberá cumplir un tiempo de penalización de 5 intervalos al inicio del siguiente punto, arrodillándose dentro del terreno de juego al comienzo del mismo.

Las faltas leves ***“Salir del campo”, “Entrar antes al campo”, “Lanzar o golpear el jugg fuera del campo o después de haber sido impactado” y “No realizar el tiempo de penalización de un golpe en la ropa por un golpe no percibido”*** no serán consideradas nunca como falta grave. En estos casos, sí podrá ser grave la desobediencia arbitral del jugador por no cumplir la falta leve una vez avisada, siendo esta una falta grave directa y acumulando a la falta leve anterior.

Faltas graves directas

Son aquellas sancionadas directamente por el árbitro sin posibilidad de auto arbitraje. El jugador sancionado deberá cumplir un tiempo de penalización de 5 intervalos (8 en el caso de un impacto de kette no autoarbitrado) en el momento en el que el árbitro le sancione con la falta y, además, deberá cumplir un tiempo de penalización de 5 intervalos al inicio del siguiente punto, arrodillándose dentro del terreno de juego al comienzo del mismo.

Independientemente del tipo de falta, la sanción al comienzo del siguiente punto será cumplida por aquella persona que cometió la falta, salvo que pase esta a ocupar una posición de prioridad menor según lo indicado en la siguiente tabla:

Posición que cometió la falta	Posición que cumplirá la sanción
<i>Kette</i>	<i>Kette</i> (Pompfer si no sale un cadenero)
Pompfer	Pompfer
Corredor	Corredor

Es decir, si es el *kette* el que comete la falta grave la cumplirá el *kette*. En caso de que no salga un cadenero lo cumplirá otro pompfer en su lugar. Si la sanción la comete un pompfer será otro pompfer el que la cumpla.

Si el jugador que cometió la falta no sale al comienzo del siguiente punto, la penalización deberá cumplirla aquella persona que ocupe su posición. Tiempos de penalización al inicio de un punto derivados de faltas graves cometidas por un mismo equipo durante un mismo punto deberán ser cumplidos por jugadores diferentes.

El árbitro principal puede interrumpir el punto para hacer cumplir una falta grave al momento de ser cometida si lo cree necesario. Si un jugador resulta expulsado tras esto, no será expulsado hasta el final del punto, excepto en el caso de falta técnica.

Si un jugador comete una falta leve durante el juego y no se arrodilla, el árbitro **deberá** advertirle de su falta en el momento. Entonces, el jugador cumplirá la sanción de la falta grave indirecta. Si por circunstancias del juego el árbitro no pudiera sancionar la falta en el momento, **deberá** hacerlo al finalizar el punto. **Una falta grave vista por un árbitro nunca deberá quedarse sin sancionar.**

Las **faltas graves directas** se producen en los siguientes casos:

- Realizar acciones que pongan en peligro la integridad de otros jugadores.
 - Juego peligroso.
 - Cargas.
 - Golpes muy fuertes.
 - Golpear a alguien voluntariamente con alguna parte del cuerpo.
 - Lanzar el *jugg* contra un jugador o fuera del campo de forma intencionada.
 - Jugar con un arma rota o peligrosa.
- No marcar un punto cuando se está en clara disposición de poder hacerlo sin que un oponente lo pueda evitar (Perder tiempo).
- Abandonar la zona de equipo sin causa justificada.
- No realizar el tiempo de penalización voluntariamente tras cometer una falta leve o recibir un impacto.
- Intervenir en el juego de forma directa (acciones no verbales) durante el tiempo de penalización o de inactividad. Excepciones: ayudar a destrabar la cadena y sacar el *jugg* de la marca cuando el tanto no es válido.
- Impedir voluntariamente el destrabe de la cadena una vez que se ha recibido un impacto válido.
- No soltar el *kette* de su agarre de manera **inmediata** cuando se trabe a un jugador y se ponga en peligro su seguridad.

- Abandonar un arma en el campo.
- Trato irrespetuoso a espectadores, equipo arbitral o jugadores.
- Desobediencia al equipo arbitral.
- Discusión con algún miembro del equipo arbitral durante el transcurso de un punto.
- Detener el juego innecesariamente (prolongar discusiones arbitrales en una decisión aplicada).
- Simular haber sido golpeado por algún arma o jugador.
- Simular una lesión que no es real o exagerarla.
- Que un jugador que no sea el capitán se dirija al equipo arbitral para emitir una reclamación.
- Tratar de sacar ventaja de una interrupción del juego.
- Por cualquier otro motivo que el equipo arbitral considere sancionable gravemente.

Al igual que en el caso de las faltas leves, si un jugador comete una o más faltas graves mientras cumple con un tiempo de penalización, éste deberá añadir al mismo los intervalos de penalización adicionales que corresponda.

En caso de reinicio de un punto deberán comenzar cumpliendo los tiempos de penalización pertinentes:

- Aquellos jugadores sancionados con falta grave durante el punto que se decida reiniciar.
- Aquellos jugadores que saldrían abajo al inicio del punto reiniciado.

Acuerdo entre jugadores

En caso de acuerdo entre jugadores el árbitro podrá mostrar su opinión, pero prevalecerá el acuerdo entre los jugadores, siempre que sean acciones dentro del campo de su libre disposición.

No puede darse acuerdo entre jugadores en los siguientes casos:

- Acciones en contra del reglamento.
- Juego peligroso.
- Uso de armas ilegales o rotas.
- Antideportividad.
- Apología política.
- Empleo elementos ajenos a la equipación estrictamente necesaria que puedan poner en riesgo la integridad física de los jugadores.

Falta Penal

Si un jugador evita la consecución de un tanto claro con una falta, se sanciona con falta penal otorgando el tanto y aplicando las sanciones que correspondan.

Toda aquella falta que evite la consecución de un tanto de manera directa y deliberada, será considerada falta grave directa.

No se considera falta penal cuando se detiene el juego y un equipo está en posición de marcar (corredor en solitario o corredor y pompfer contra corredor), pero SÍ que se concede el punto.

Expulsiones

La expulsión es una sanción por la cual un jugador amonestado con ella no podrá volver a jugar ningún punto en lo que reste de partido. No obstante, otro jugador del equipo podrá ocupar su puesto y salir en su lugar.

Si se expulsa al capitán se procederá a sustituirlo por cualquiera de los otros miembros no expulsados del equipo, informando al equipo arbitral de la persona que ocupa el lugar y empleando esta la simbología oportuna. Un jugador expulsado sigue constando en el acta arbitral, y por ello es susceptible de recibir sanciones (como faltas graves o técnicas) después de su expulsión.

Se contemplan dos tipos de expulsiones:

Descalificación

Acumulación de dos faltas graves durante el transcurso de un partido. El jugador será expulsado, pero podrá permanecer en su zona de equipo. La expulsión se hará efectiva al finalizar el punto en el que el jugador haya cometido su segunda falta grave.

Falta técnica

Falta técnica es aquella que se comete contra el espíritu del deporte, supone un flagrante riesgo para la seguridad o atenta contra la autoridad del equipo arbitral y constituye un tipo de sanción por la que un jugador será expulsado y no tendrá permitido situarse en las inmediaciones del campo.

Se han de tener en cuenta las siguientes consideraciones:

- El árbitro podrá interrumpir el partido para expulsar a un jugador con una falta técnica.
- La falta técnica computa como dos faltas graves para ese jugador y para el cómputo total del equipo.
- Una falta técnica implicará el cumplimiento de dos faltas graves al inicio del siguiente punto que deberán ser cumplidas por dos jugadores diferentes.

Puede aplicarse una falta técnica en el momento en que un jugador lleve a cabo una acción que el árbitro considere merecedora de una expulsión directa, entre otras:

- Juego peligroso desmesurado.
- Falta de respeto al equipo arbitral, público o equipo rival.
- Transmitir una imagen de violencia excesiva en el deporte.
- Lesionar a un rival o compañero de forma intencionada.
- Agresión física o verbal.
- Empleo de lenguaje obsceno o grosero.
- Apología política.
- Antideportividad .
- Intervención directa de un jugador expulsado en el desarrollo del partido.
- No acatar las indicaciones arbitrales durante el partido.

Perder un partido

Se dará por perdido el partido a aquel equipo que en el transcurso del mismo **acumule 4 faltas graves**.

7. Normativa Arbitral

Equipo Arbitral

El juggger es un deporte auto arbitrado en el que los jugadores deben comunicarse para solventar las posibles disputas que surjan. En caso de que los jugadores no resuelvan estas disputas, deberá decidir el equipo arbitral según este reglamento velando por las reglas del juego y su buen hacer.

Para ser árbitro se exigirán las siguientes condiciones:

- Acreditar un conocimiento extenso sobre el Reglamento de Juggger y aceptarlo.
- Conocer y aceptar la normativa arbitral.
- Superar los cursillos arbitrales.

Los componentes del equipo arbitral tienen poder absoluto sobre el juego y se deben seguir sus órdenes. Además, deberán estar correctamente identificados como tales. Los árbitros desempeñan las siguientes funciones:

- Dirigir el juego.
- Hacer respetar las reglas y el espíritu del juego.
- Hacerse cargo de la seguridad del juego.
- Interrumpir el juego si un jugador resulta dañado o en situaciones especiales.
- Tomar decisiones en situaciones dudosas.
- Devolver el *jugg* al campo si se sale.
- Informar al árbitro principal de cualquier situación pertinente.

Toda la información para realizar un correcto arbitraje se encuentra detallada en el **Anexo de Arbitraje**.

Componentes

El equipo arbitral estará compuesto como mínimo por los siguientes componentes:

- Árbitro principal.
- Árbitro secundario.
- Dos árbitros de zona de marcaje.
- Contador/es.

Principal

El árbitro principal es el máximo responsable un partido. El árbitro principal debe estar a la misma altura que el *jugg* en el lateral del campo al comienzo del punto. Además, en situaciones dudosas, tiene la última palabra. Aparte, tiene las siguientes tareas:

- Dar comienzo a cada uno de los puntos.
- Detener y reanudar el juego tras las interrupciones y pausas.
- Anunciar el resultado y el tiempo de juego cuando algún capitán lo solicite.
- Reanudar el punto tras una interrupción.
- Dar validez a los tantos conseguidos.
- Avisar de las faltas sancionadas.
- Asegurar que el *jugg* está en la posición correcta al inicio de cada punto.
- Hacer que el juego se lleve a cabo correctamente, comprobando los tiempos de penalización y los impactos.

Secundario

Su función esencial es la de prestar apoyo en todo momento al árbitro principal. Sus funciones son muy similares a las del árbitro principal. No obstante, es el árbitro principal el que tiene la última palabra en todas las decisiones. También deberá apoyarle al comienzo del punto.

Al comienzo de cada punto, éste se sitúa en el centro del campo tras línea lateral en el extremo opuesto al árbitro principal.

Base

Es el árbitro que se sitúa cerca de la zona de marcaje y cuyas funciones se centran fundamentalmente en informar sobre los tantos y sobre la salida de los jugadores al comienzo de cada punto.

Aparte de las comunes, sus tareas son:

- Anunciar la consecución de un tanto (levantando los brazos y gritando "TANTO" o "Jugg"). No obstante, es misión del árbitro principal pitar la concesión de un tanto de manera definitiva.
- Anunciar un tanto no válido (gritando "NO" y levantando los brazos en forma de X por encima de su cabeza). En este caso, también es misión de estos árbitros sacar el *jugg* de la zona de marcaje en caso de que no lo haga alguno de los corredores.
- Asegurarse de que los jugadores estén correctamente posicionados en la línea de base y que no salgan al terreno de juego jugadores de más (ni más de 5 en juego ni más de 8 en total en el partido).
- Controlar que los jugadores no comiencen el juego antes de tiempo y sancionar a los jugadores que lo hagan.

Contadores

Son los encargados de llevar el seguimiento del juego contando los tantos y los sets o intervalos según corresponda.

Cuando tenga lugar, deberán realizar la cuenta atrás de los últimos diez intervalos de cada parte del partido o avisar cuando resten 15 segundos de la misma